

## NEO

CZ

### PRILBA PRO CYKLISTY – NÁVOD K POUŽITÍ

Jedná se o přilbu pro cyklisty poskytující ochranu horní části hlavy uživatele. Vhodná pro jízdu na kole nebo koloběžce. Uvedený výrobek spadá mezi osobní ochranné prostředky, jejichž základní funkcí je ochrana horní části hlavy uživatele před nebezpečnými, která mohou vzniknout při činnostech spojených s cyklistikou a jízdu na koloběžce. Prostředek chrání hlavu před nárazy, kdy část nárazové energie je lumená přilbou, čímž se zmenší energie nárazu, jemuž je hlava vystavena. Ochrana poskytovaná přilbou závisí na okolnostech souvisejících s úrazem a nemůže vždy ochránit před úrazem. Přilba chrání pouze tehdy, pokud je na hlavě dobře usazená. Kupující si musí vyzkoušet různé velikosti a zvolit přilbu, která mu spolehlivě a pohodlně sedí na hlavě. Pomocí náhradních výplní (neplatí pro integrální přilby) lze upravit vnitřní velikost na optimální tvar. Přilba musí být přizpůsobena uživateli. Je nezbytné správné vedení řemenu pod bradou, aniž by byly zakryty uši. Přezka by při správném nastavení měla držet pevně a pohodlně pod bradou (mimo čelisti), aby v případě pádu zůstala přilba na hlavě. Popruhy a přezka musí být pohodlně a pevně seřizeny. Přilba nesmí být nošena přilbi vzadu, musí sedět tak, aby chránila i přední část hlavy. Originální součásti přilby se nesmí v žádném případě odstraňovat nebo měnit. Přilbu nevystavujte teplotám přesahujícím 60 °C, nečistěte syntetickými prostředky (stačí vlažná voda). Přilbu poskožené pádem, se již nadejte nemi používat! Přilba se nesmí používat při jiných činnostech, než na které je určena (nepoužívat při jízdě na motocyklu)! Upozornění! Tato přilba nemá být používána dětmi při splnění a jiných činnostech, při nichž je riziko uskrtní/oběsní přilbou v případě pádu dítěte! Při nastavení koleček nikdy nepřetahujte přes doraz! Pokud byla přilba vystavena silnému nárazu musí být poskožený kus vyměněn a zlikvidován. Zvolte správnou velikost přilby dle obvodu hlavy v cm. Uvést uvedené platí také pro integrální cyklistické přilby s ohledem na jejich konstrukci a specifikaci. Prohlášení, že tato cyklistická přilba je v souladu s nařízením evropského parlamentu a rady (EU) 2016/425 ze dne 9. března 2016 o osobních ochranných prostředcích. Označený subjekt zapojený do posuzování shody OOP: Telefection BV, Edisonstraat 12A, 6902 PK Zevenaar, Netherlands. NB 0560. CE: 202310166/AA/00, TR: SZNH01481540. Aktuální prohlášení o shodě najdete na stránkách www.force.bike v sekci „Dokumenty ke stažení“ u daného produktu. Dovozce: KCK Cyklosport-Mode s.r.o., Bartošova 348, 765 02 Otrokovice-Kvitkovice, Česká republika

SK

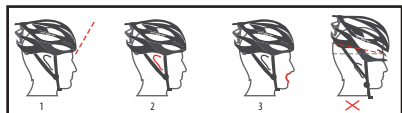
### PRILBA PRE CYKLISTOV – NÁVOD NA POUŽITIE

Ide o prilbu pre cyklistov, ktorá chráni hornú časť hlavy používateľa. Vhodná na jazdu na bicykli alebo kolobežke. Tento výrobok je osobný ochranný prostriedok, ktorého hlavnou funkciou je chrániť hornú časť hlavy používateľa pred nebezpečnosťami, ktoré môžu vzniknúť počas aktivít spojených s jazdou na bicykli alebo kolobežke. Zariadenie chráni hlavu pred nárazmi, ktorých časť energie nárazu pohltí prilba, čím sa zmenší energia nárazu, ktorej je hlava vystavená. Ochrana poskytovaná prilbou závisí od okolností súvisiacich s úrazom a nemôže vždy ochrániť pred úrazom. Prilba chráni len vtedy, ak je dobre usadená na hlavu. Kupujúci si musí vyskúšať rôzne veľkosti a vybrať si prilbu, ktorá mu bezpečne a pohodlne sedí na hlavu. Pomocou náhradného postrovia (neplatí pre integračné prilby) možno vnútornú veľkosť upraviť do optimálneho tvaru. Prilba sa musí prispôbiť používateľovi. Dôležité je správne vedenie remienka pod bradou bez zakrytia uší. Správne nastavená pracka by mala tesne a pohodlne zapadnúť pod bradu (mimo čelisti), aby prilba v prípade pádu zostala na hlavu. Popruhy a pracka musia byť pohodlne a pevne nastavené. Prilba sa nesmie nosiť príliš vzadu a musí sedieť tak, aby chránila prednú časť hlavy. Pôvodné súčasti prilby sa nesmú za žiadnych okolností odstraňovať ani upravovať. Prilbu nevystavujte teplotám vyšším ako 60 °C, nečistite ju syntetickými prostriedkami (stačí vlažná voda). Prilbu poskočené pádom sa už nemi používať! Prilba sa nesmie používať na iné činnosti, než na ktoré je určená (nepoužívať ju pri jazde na motocykli)! Pozor! Túto prilbu nesmú používať deti pri horolezectve a iných činnostiach, pri ktorých hrozí riziko uskrtenia/zavesenia za prilbu v prípade pádu dieťaťa! Pri nastavovaní kolečok nikdy nepřetahujte přes doraz! Ak bola prilba vystavena silnému nárazu, poškozený kus sa musí vymeniť a zlikvidovať. Zvolte správnou veľkosť prilby podľa obvodu hlavy v cm. Uvedené platí aj pre integračné cyklistické prilby s ohľadom na ich konštrukciu a špecifikáciu. Vyhlásenie, že táto cyklistická prilba je v súlade s nariadením Európskeho parlamentu a Rady (EÚ) 2016/425 z 9. marca 2016 o osobných ochranných prostriedkoch. Notifikovaný orgán zapojený do posudzovania zhody OOP: Telefection BV, Edisonstraat 12A, 6902 PK Zevenaar, Netherlands. NB 0560. CE: 202310166/AA/00, TR: SZNH01481540. Aktuálne vyhlásenie o zhode nájdete na webovej stránke www.force.bike v časti "Dokumenty na stiahnuť" pre daný výrobok. Dovozca: KCK Cyklosport-Mode s.r.o., Bartošova 348, 765 02 Otrokovice-Kvitkovice, Česká republika

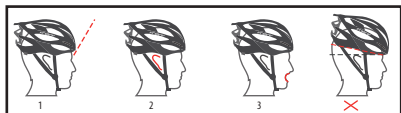
EN

### HELMET FOR CYCLISTS - INSTRUCTIONS FOR USE

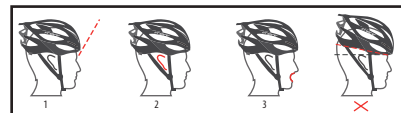
This is a helmet for cyclists providing protection for the top of the user's head. Suitable for cycling or scooter riding. This product is personal protective equipment whose primary function is to protect the top of the user's head from hazards that may arise during cycling and scooter riding activities. The device protects the head from impacts where part of the impact energy is absorbed by the helmet, thereby reducing the impact energy to which the head is exposed. The protection provided by the helmet depends on the circumstances surrounding the injury and cannot always protect against injury. The helmet only protects if it is well seated on the head. The buyer must try on different sizes and choose a helmet that fits his or her head securely and comfortably. With the help of spare padding (not applicable for integral helmets), the internal size can be adjusted to the optimum shape. The helmet must be adapted to the user. Correct routing of the strap under the chin without covering the ears is essential. The buckle, when properly adjusted, should fit snugly and comfortably under the chin (away from the jaw) so that the helmet stays on the head in the event of a fall. The straps and buckle must be comfortably and firmly adjusted. The helmet must not be worn too far back and must fit so as to protect the front of the head. Original helmet components must not be removed or altered under any circumstances. Do not expose the helmet to temperatures exceeding 60 °C, do not clean with synthetic agents (lukewarm water is sufficient). Helmets damaged by a fall must no longer be used! The helmet must not be used for activities other than those for which it is intended (do not use when riding a motorcycle)! Warning! This helmet is not to be used by children when climbing and other activities in which there is a risk of strangulation/hanging by the helmet in the event of a child falling! Never pull over the stop when adjusting the wheel! If the helmet has been subjected to a severe impact the damaged piece must be replaced and disposed of. Select the correct helmet size according to the head circumference in cm. The above also applies to integral cycle helmets with regard to their construction and specification. We declare that this cycle helmet complies with Regulation (EU) 2016/425 of the European Parliament and of the Council of 9 March 2016 on personal protective equipment. Notified Body involved in the PPE conformity assessment: Telefection BV, Edisonstraat 12A, 6902 PK Zevenaar, Netherlands. NB 0560. CE: 202310166/AA/00, TR: SZNH01481540. The current Declaration of Conformity can be found on the website www.force.bike in the "Documents to download" section for the product. Importer: KCK Cyklosport-Mode s.r.o., Bartošova 348, 765 02 Otrokovice-Kvitkovice, Czech Republic.



Správné nasazení přilby (body 1 a 2 neplatí pro integrální přilby):  
1. Pohledem nahoru skontrolujte, že vidíte pouze okraj přilby.  
2. Boční popruhy by se měly spojovat těsně pod ušima, ve tvaru písmene „Y“.  
3. Když zapnete popruh a doširoka otevřete ústa, měli byste pocítit, že přilba je tažena směrem dolů.



Správné nasadenie prilby (body 1 a 2 neplatí pre integračné prilby):  
1. Pohľadom hore skontrolujte, že vidíte iba okraj prilby.  
2. Bočné popruhy by sa mali spájať tesne pod ušami, v tvare písmena „Y“.  
3. Keď zapnete popruh a doširoka otvoríte ústa, mali by ste pocítiť, že prilba je ťahaná smerom nadol.

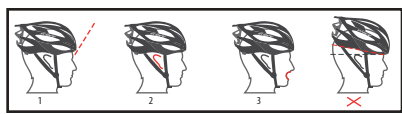


Correct fit of the helmet (points 1 and 2 do not apply to integral helmets):  
1. Look upwards to make sure you can only see the edge of the helmet.  
2. The side straps should be attached just below the ears, in the shape of a "Y".  
3. When you fasten the strap and open your mouth wide, you should feel the helmet pulling down.

DE

### HELM FÜR RADFAHRER - GEBRAUCHSANLEITUNG

Dies ist ein Helm für Radfahrer, der den oberen Teil des Kopfes schützt. Geeignet für das Radfahren oder Rollerfahren. Bei diesem Produkt handelt es sich um eine persönliche Schutzausrüstung, deren Hauptfunktion darin besteht, den Oberkopf des Benutzers vor Gefahren zu schützen, die beim Radfahren und Rollerfahren auftreten können. Das Gerät schützt den Kopf vor Stößen, bei denen ein Teil der Aufprallenergie durch den Helm absorbiert wird, wodurch die Aufprallenergie, der der Kopf ausgesetzt ist, verringert wird. Der Schutz, den der Helm bietet, hängt von den Umständen der Verletzung ab und kann nicht immer vor Verletzungen schützen. Der Helm schützt nur, wenn er gut auf dem Kopf sitzt. Der Käufer muss verschiedene Größen anprobieren und einen Helm wählen, der sicher und bequem auf dem Kopf sitzt. Mit Hilfe von Ersatzpolstern (gilt nicht für Integralhelme) kann die Innengröße optimal angepasst werden. Der Helm muss an den Benutzer angepasst werden. Der korrekte Verlauf des Gurtes unter dem Kinn, ohne die Ohren zu verdecken, ist unerlässlich. Die Schnalle muss bei richtiger Einstellung eng und bequem unter dem Kinn anliegen (vom Kiefer weg), damit der Helm bei einem Sturz auf dem Kopf bleibt. Die Riemen und die Schnalle müssen bequem und fest eingestellt sein. Der Helm darf nicht zu weit hinten getragen werden und muss so sitzen, dass die Vorderseite des Kopfes geschützt ist. Die Originalteile des Helms dürfen unter keinen Umständen entfernt oder verändert werden. Setzen Sie den Helm keine Temperaturen über 60°C aus, reinigen Sie ihn nicht mit synthetischen Mitteln (lauwarmes Wasser ist ausreichend). Durch einen Sturz beschädigte Helme dürfen nicht mehr verwendet werden! Der Helm darf nicht für andere Aktivitäten als die, für die er bestimmt ist, verwendet werden (nicht beim Motorradfahren verwenden)! Warnung! Dieser Helm darf nicht von Kindern beim Klettern und anderen Aktivitäten verwendet werden, bei denen im Falle eines Sturzes eines Kindes die Gefahr besteht, dass es sich am Helm stranguliert/erhängt! Ziehen Sie beim Einstellen des Rades niemals über den Anschlag! Wenn der Helm einem starken Aufprall ausgesetzt war, muss das beschädigte Teil ersetzt und entsorgt werden. Wählen Sie die richtige Helmgröße anhand des Kopfumfanges in cm. Das oben Gesagte gilt auch für Integralhelme hinsichtlich ihrer Konstruktion und Ausstattung. Wir erklären, dass dieser Fahrradhelm mit der Verordnung (EU) 2016/425 des Europäischen Parlaments und des Rates vom 9. März 2016 über persönliche Schutzausrüstungen übereinstimmt. Benannte Stelle, die an der Konformitätsbewertung von PSA beteiligt war: Telefection BV, Edisonstraat 12A, 6902 PK Zevenaar, Netherlands. NB 0560. CE: 202310166/AA/00, TR: SZNH01481540. Die aktuelle Konformitätserklärung finden Sie auf der Website www.force.bike im Abschnitt "Dokumente zum Herunterladen" für das Produkt. Importeur: KCK Cyklosport-Mode s.r.o., Bartošova 348, 765 02 Otrokovice-Kvitkovice, Tschechische Republik.

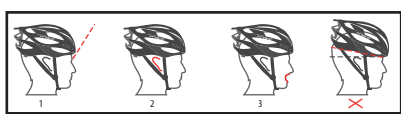


Richtiger Sitz des Helms (Punkte 1 und 2 gelten nicht für Integralhelme):  
1. Schauen Sie nach oben, um sicherzustellen, dass Sie nur die Kante des Helms sehen können.  
2. Die Seitengurte sollten in Form eines „Y“ direkt unter den Ohren angebracht werden.  
3. Wenn Sie den Gurt befestigen und den Mund weit öffnen, sollten Sie spüren, wie der Helm nach unten gezogen wird.

RU

### ШЛЕМ ДЛЯ ВЕЛОСИПЕДИСТОВ - ИНСТРУКЦИЯ ПО ПРИМЕНЕНИЮ

Это шлем для велосипедистов, обеспечивающий защиту верхней части головы пользователя. Подходит для езды на велосипеде или скутере. Данный продукт представляет собой средство индивидуальной защиты, основной функцией которого является защита верхней части головы пользователя от опасностей, которые могут возникнуть во время езды на велосипеде или скутере. Устройство защищает голову от ударов, при которых часть энергии удара поглощается шлемом, тем самым снижая энергию удара, которой подвергается голова. Защита, обеспечиваемая шлемом, зависит от обстоятельств, связанных с травмой, и не всегда может защитить от травмы. Шлем защищает только в том случае, если он хорошо сидит на голове. Покупатель должен примерить шлем разных размеров и выбрать тот, который надежно и удобно сидит на его голове. С помощью запасной подкладки (не применяется для цельных шлемов) можно отрегулировать внутренний размер до оптимальной формы. Шлем должен быть адаптирован к пользователю. Правильное расположение ремешка под подбородком, не закрывая ушей, имеет большое значение. Правильно отрегулированный пряжка должна плотно и удобно прилегать к подбородку (со стороны от челюсти), чтобы шлем оставался на голове в случае падения. Ремешки и пряжка должны быть удобно и прочно отрегулированы. Шлем не должен быть надет слишком далеко назад и должен защищать переднюю часть головы. Оригинальные детали шлема не должны сниматься или изменяться ни при каких обстоятельствах. Не подвергайте шлем воздействию температуры выше 60°C, не чистите синтетическими средствами (достаточно теплой воды). Шлемы, поврежденные при падении, больше не должны использоваться! Запрещается использовать шлем не по назначению (не использовать при езде на мотоцикле)! Внимание! Этот шлем не должен использоваться детьми при скалолазании и других видах деятельности, при которых существует риск удушья/повешения за шлем в случае падения ребенка! Никогда не останавливайтесь при регулировке руля! Если шлем подвергся сильному удару, поврежденный элемент необходимо заменить и утилизировать. Выберите правильный размер шлема в соответствии с окружностью головы в см. Вышеизложенное также относится к встроенным велосипедным шлемам в отношении их конструкции и технических характеристик. Мы заявляем, что этот велосипедный шлем соответствует Постановлению (ЕС) 2016/425 Европейского парламента и Совета от 9 марта 2016 года о средствах индивидуальной защиты. Нотифицированный орган, участвующий в оценке соответствия СИЗ: Telefection BV, Edisonstraat 12A, 6902 PK Zevenaar, Netherlands. NB 0560. CE: 202310166/AA/00, TR: SZNH01481540. Действующую Декларацию о соответствии можно найти на сайте www.force.bike в разделе "Dokumenty dla załazy" для данного продукта. Импортёр: KCK Cyklosport-Mode s.r.o., Bartošova 348, 765 02 Otrokovice-Kvitkovice, Czech Republic.

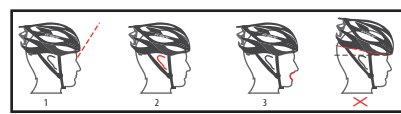


Правильная посадка шлема (пункты 1 и 2 не относятся к составным шлемам):  
1. Посмотрите вверх, чтобы убедиться, что вы видите только край шлема.  
2. Боковые ремни должны быть прикреплены чуть ниже ушей, в форме буквы „Y“.  
3. Когда вы пристегнете ремешок и широко откроете рот, вы должны почувствовать, как шлем тянет вниз.

RO

### CASCĂ PENTRU BICICLIȘTI - INSTRUCȚIUNI DE UTILIZARE

Acesta este o cască pentru bicicliști care oferă protecție pentru partea superioară a capului utilizatorului. Potrivită pentru mersul pe bicicletă sau pe scuter. Acest produs este un echipament de protecție personală a cărei funcție principală este de a proteja partea superioară a capului utilizatorului de pericolele care pot apărea în timpul activităților de ciclism și de mers pe scuter. Dispozitivul protejează capul de impacturi în cazul în care o parte din energia de impact este absorbită de cască, reducând astfel energia de impact la care este expus capul. Protecția oferită de cască depinde de circumstanțele în care se produce rănirea și nu poate proteja întotdeauna împotriva rănilor. Casca protejează numai dacă este bine așezată pe cap. Cumpărătorul trebuie să probeze diferite mărimi și să aleagă o cască care să se potrivească bine și confortabil la cap. Cu ajutorul unei căptușeli de rezervă (nu se aplică pentru căștile integrale), dimensiunea internă poate fi ajustată la forma optimă. Casca trebuie să fie adaptată la utilizator. Este esențială o divizare corectă a curelei sub bărbie, fără a acoperi urechile. Cătarama, atunci când este reglată corect, trebuie să se potrivească perfect și confortabil sub bărbie (departe de maxilar), astfel încât casca să rămână pe cap în caz de cădere. Curelele și cătarama trebuie să fie ajustate confortabil și ferm. Casca nu trebuie să fie purtată prea mult în spate și trebuie să se potrivească astfel încât să protejeze șoldurile din față a capului. Componentele originale ale căștii nu trebuie să fie îndepărtate sau modificate în niciun caz. Nu expuneți casca la temperaturi mai mari de 60°C, nu o curățați cu agenți sintetici (apa caldă este suficientă). Câștile deteriorate în urma unei căzuți nu trebuie să mai fie utilizate! Casca nu trebuie folosită pentru alte activități decât cele pentru care este destinată (nu o utilizați la mersul pe motocicletă)! Atenție! Această cască nu trebuie folosită de copii la cățărare și la alte activități în care există riscul de strangulare/suspendare de cască în cazul căderii unui copil! Nu trageți nicodată peste stop atunci când reglați roata! În cazul în care casca a fost supusă unui impact puternic, piesa deteriorată trebuie înlocuită și eliminată. Selectați dimensiunea corectă a căștii în funcție de circumferința capului în cm. Cele de mai sus sunt valabile și pentru căștile integrale pentru bicicliști în ceea ce privește construcția și specificitățile acestora. Declaram că această cască de ciclism este conformă cu Regulamentul (UE) 2016/425 al Parlamentului European și al Consiliului din 9 martie 2016 privind echipamentul individual de protecție. Organismul notificat implicat în evaluarea conformității EIP: Telefection BV, Edisonstraat 12A, 6902 PK Zevenaar, Netherlands. NB 0560. CE: 202310166/AA/00, TR: SZNH01481540. Declarația de conformitate actuală poate fi găsită pe site-ul web www.force.bike în secțiunea "Documente de descărcat" pentru produsul respectiv. Importator: KCK Cyklosport-Mode s.r.o., Bartošova 348, 765 02 Otrokovice-Kvitkovice, Republica Cehă.



Potrivirea corectă a căștii (punctele 1 și 2 nu se aplică căștilor integrale):  
1. Privește în sus pentru a te asigura că nu poți vedea decât marginea căștii.  
2. Curelele laterale trebuie fixate chiar sub urechi, în formă de „Y“.  
3. Când fixați cureaua și deschideți gura larg, ar trebui să simțiți căciul coborând în jos.



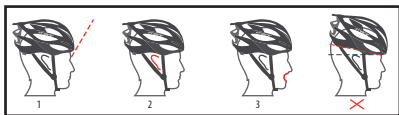


## NEO

(DK)

### HJELM TIL CYKLISTER - BRUGSANVISNING

Dette er en hjelm til cyklister, der giver beskyttelse til toppen af brugerens hoved. Velegnet til cykling eller scooterkørsel. Dette produkt er personligt beskyttelsesudstyr, hvis primære funktion er at beskytte toppen af brugerens hoved mod fare, der kan opstå under cykling og scooterkørsel. Enheden beskytter hovedet mod stød, hvor en del af støtenergy absorberes af hjelmen, og reducerer derved den støtenergy, som hovedet udsættes for. Den beskyttelse, som hjelmen giver, afhænger af omstændighederne omkring skaden og kan ikke altid beskytte mod skader. Hjelmen beskytter kun, hvis den sidder godt på hovedet. Køberen skal prøve forskellige størrelser og vælge en hjelm, der passer sikkert og komfortabelt til hans eller hendes hoved. Ved hjælp af ekstra polstring (gælder ikke for integrerede hjelme) kan den indvendige størrelse justeres til den optimale form. Hjelmen skal være tilpasset brugeren. Korrekt føring af remmen under hagen uden at dække ørerne er afgørende. Spændet skal, når det er korrekt justeret, sidde tæt og behageligt under hagen (væk fra kæben), så hjelmen bliver på hovedet i tilfælde af et fald. Stropperne og spændet skal være behageligt og fast justeret. Hjelmen må ikke bæres for langt tilbage og skal sidde, så den beskytter forsiden af hovedet. Originale hjelmkomponenter må under ingen omstændigheder fjernes eller ændres. Udsæt ikke hjelmen for temperaturer over 60°C, rengør ikke med syntetiske midler (lunkent vand er tilstrækkeligt). Faldskadede hjelme må ikke længere bruges! Hjelmen må ikke bruges til andre aktiviteter end dem, den er beregnet til (må ikke bruges ved motorcykelkørsel)! Advarsel! Denne hjelm må ikke bruges af børn ved klating og andre aktiviteter, hvor der er risiko for kvælning/hængning ved hjelmen, hvis et barn falder! Træk aldrig over stoppet, når hjulet justeres! Hvis hjelmen har været udsat for et kraftigt stød, skal det beskadigede stykke udskiftes og bortskaftes. Vælg den korrekte hjelmstørrelse i henhold til hovedomkredsen i cm. Ovenstående gælder også for integrerede cykelhjelme med hensyn til deres konstruktion og specifikation. Vi erklærer, at denne cykelhjelme overholder Europa-Parlamentets og Rådets forordning (EU) 2016/425 af 9. marts 2016 om personlige værnemidler. Bemyndiget organ, der er involveret i overensstemmelsesvurderingen af personlige værnemidler: Telefication BV, Edisonstraat 12A, 6902 PK Zevenaar, Netherlands. NB 0560. CE: 202310166/AA/00. TR: SZHH01481540. Den aktuelle overensstemmelseserklæring kan findes på hjemmesiden [www.force.bike](http://www.force.bike) i afsnittet "Documents to download" for produktet. Importør: KCK Cyklosport-Mode s.r.o., Bartošova 348, 765 02 Otrokovice-Kvitkovice, Tjekkiet.



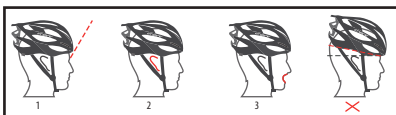
Korrekt pasning af hjelmen (punkt 1 og 2 gælder ikke for integrerede hjelme):

1. Kig opad for at sikre dig, at du kun kan se kanten af hjelmen.
2. Sidestropperne skal fastgøres lige under ørerne i form af en 'Y'.
3. Når du spænder stroppen og åbner munden bred, skal du føle, at hjelmen trækker ned.

(ES)

### CASCO PARA CICLISTAS - INSTRUCCIONES DE USO

Se trata de un casco para ciclistas que proporciona protección a la parte superior de la cabeza del usuario. Adecuado para montar en bicicleta o en scooter. Este producto es un equipo de protección personal cuya función principal es proteger la parte superior de la cabeza del usuario de los peligros que pueden surgir durante las actividades de ciclismo y scooter. El dispositivo protege la cabeza de impactos en los que parte de la energía del impacto es absorbida por el casco, reduciendo así la energía del impacto a la que está expuesta la cabeza. La protección proporcionada por el casco depende de las circunstancias que rodearon la lesión y no siempre puede proteger contra lesiones. El casco sólo protege si está bien asentado en la cabeza. El comprador debe probarse diferentes tallas y elegir un casco que se ajuste a su cabeza de forma segura y cómoda. Con la ayuda de un acolchado de repuesto (no aplicable a cascos integrales). El tamaño interno se puede ajustar a la forma óptima. El casco debe adaptarse al usuario. Es fundamental pasar correctamente la correa por debajo de la barbilla sin tapar las orejas. La hebilla, cuando está correctamente ajustada, debe quedar ajustada y cómoda debajo de la barbilla (lejos de la mandíbula) para que el casco permanezca en la cabeza en caso de una caída. Las correas y la hebilla deben quedar ajustadas de forma cómoda y firme. El casco no debe llevarse demasiado atrás y debe ajustarse de manera que proteja la parte delantera de la cabeza. Los componentes originales del casco no deben retirarse ni modificarse bajo ninguna circunstancia. No exponer el casco a temperaturas superiores a 60°C, no limpiar con agentes sintéticos (es suficiente con agua tibia). ¡No se deben utilizar más cascos dañados por una caída! ¡El casco no debe usarse para actividades distintas a aquellas para las que está diseñado (no lo use mientras conduce una motocicleta)! ¡Advertencia! ¡Este casco no debe ser utilizado por niños al escalar y realizar otras actividades en las que exista riesgo de estrangulamiento o de colgarse del casco en caso de que un niño se caiga! ¡Nunca pase el tope al ajustar la rueda! Si el casco ha sido sometido a un impacto fuerte se deberá sustituir y desechar la pieza dañada. Selección de la talla correcta de casco según la circunferencia de la cabeza en cm. Lo anterior también se aplica a los cascos integrales para ciclistas en lo que respecta a su construcción y especificaciones. Declaramos que este casco de bicicleta cumple con el Reglamento (UE) 2016/425 del Parlamento Europeo y del Consejo, de 9 de marzo de 2016, sobre equipos de protección individual. Organismo notificado que interviene en la evaluación de la conformidad de los EPI: Telefication BV, Edisonstraat 12A, 6902 PK Zevenaar, Netherlands. NB 0560. CE: 202310166/AA/00. TR: SZHH01481540. La Declaración de Conformidad actual se puede encontrar en el sitio web [www.force.bike](http://www.force.bike) en la sección "Documentos para descargar" para el producto. Importador: KCK Cyklosport-Mode s.r.o., Bartošova 348, 765 02 Otrokovice-Kvitkovice, República Checa.



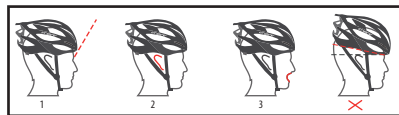
Ajuste correcto del casco (los puntos 1 y 2 no se aplican a los cascos integrales):

1. Mire hacia arriba para asegurarse de que solo pueda ver el borde del casco.
2. Las correas laterales deben estar unidas justo debajo de las orejas, en forma de 'Y'.
3. Cuando abrahe la correa y abra bien la boca, debería sentir el casco tirando hacia abajo.

(SE)

### HJÄLM FÖR CYKLISTER - BRUGSANVISNING

Dette är en hjelm för cyklister som ger skydd för toppen av användarens huvud. Lämplig för cykling eller skoteråkning. Denna produkt är personlig skyddsutrustning vars primära funktion är att skydda toppen av användarens huvud från faror som kan uppstå under cykling och skoteraktiviteter. Enheten skyddar huvudet från stötar där en del av stöten energi absorberas av hjälmen och minskar därigenom stöten energi som huvudet utsätts för. Det skydd som hjälmen ger beror på omständigheterna kring skadan och kan inte alltid skydda mot skada. Hjälmen skyddar bara om den sitter väl på huvudet. Köparen måste prova olika storlekar och välja en hjelm som passar hans eller hennes huvud säkert och bekvämt. Med hjälp av extra stoppning (ej tillämpligt för inbyggda hjälmar) kan den inre storleken justeras till optimal form. Hjälmen ska vara anpassad efter användaren. Korrekt dragning av remmen under hakan utan att täcka öronen är viktigt. Spännets ska, när det är rätt justerat, sitta tätt och bekvämt under hakan (bort från käken) så att hjälmen stannar på huvudet vid ett fall. Remmarna och spännets måste vara bekvämt och stadigt justerade. Hjälmen får inte bäras för långt bak och ska sitta så att den skyddar framsidan av huvudet. Originalhjälmens delar får inte under några omständigheter tas bort eller ändras. Utsätt inte hjälmen för temperaturer över 60°C, rengör inte med syntetiska medel (ljust vatten räcker). Faldskadade hjälmar får inte längre användas! Hjälmen får inte användas för andra aktiviteter än de som den är avsedd för (används inte när du kör motorcykel)! Varning! Denna hjelm får inte användas av barn vid klättring och andra aktiviteter där det finns risk för strypning/hängning i hjälmen vid fall av ett barn! Dra aldrig över anslaget när du justerar hjulet! Om hjälmen har utsatts för en kraftigt stöt måste den skadade delen bytas ut och kasseras. Välj rätt hjälmstorlek efter huvudets omkrets i cm. Överstående gäller även för inbyggda cykelhjälm med hänsyn till deras konstruktion och specifikation. Vi försäkras att denna cykelhjälm överensstämmer med Europaparlamentets och rådets förordning (EU) 2016/425 av den 9 mars 2016 om personlig skyddsutrustning. Anmänt organ som deltar i bedömningen av överensstämmelse för personlig skyddsutrustning: Telefication BV, Edisonstraat 12A, 6902 PK Zevenaar, Netherlands. NB 0560. CE: 202310166/AA/00. TR: SZHH01481540. Den aktuella försäkran om överensstämmelse finns på webbplatsen [www.force.bike](http://www.force.bike) i avsnittet "Dokument att ladda ner" för produkten. Importör: KCK Cyklosport-Mode s.r.o., Bartošova 348, 765 02 Otrokovice-Kvitkovice, Tjekkien.



Rätt passning av hjälmen (punkterna 1 och 2 gäller inte för integrerade hjälmar):

1. Titta uppåt för att se till att du bara kan se hjälmkanten.
2. Sidobandarna ska fastas precis under öronen i form av en 'Y'.
3. När du fäster remmen och öppnar munnen bred, ska du känna hjälmen dra ner.



## EU DECLARATION OF CONFORMITY

PPE bicycle helmet FORCE NEO in sizes S-M 55 - 59 cm, L-XL 58 - 63 cm and its color designs.



Authorized representative of KCK CYKLOSPORT-MODE, Bartošova 348, 765 02 Otrokovice, Czech Republic, Reg. No.: 18559751, Tax Identification No.: CZ18559751 declares that this PPE described above is in compliance with the relevant harmonized legal regulations of the European Parliament and of the Council (EU) 2016/425 on personal protective equipment and repealing Council Directive 89/686/EEC and harmonized standard No. EN1078:2012+A1:2012.

Notified body: Telefication, Edisonstraat 12A, 6902 PK Zevenaar, Netherlands, NB 0560.

CE: 202310166/AA/00, TR: SZHH01481540.

This declaration of conformity is issued by KCK CYKLOSPORT-MODE, Bartošova 348, 765 02 Otrokovice, Czech Republic, Reg. No.: 18559751, Tax No.: CZ18559751.

In Otrokovice on 01.08.2024

KCK CYKLOSPORT-MODE s.r.o.  
Bartošova 348  
765 02 OTROKOVICE - Otrokovice  
DIČ: CZ18559751

.....  
Andrea Mrázek Kmentová, Director